



به نام خدا

راهنمای دانش آموزان متقاضی ثبت نام در شصت و دومین سال جایزه البرز

الف - مراجعه به صفحه ورود و ثبت نام

- از لینک ثبت نام به صفحه ثبت نام وارد شوید.

<p>۱</p>   <p>شصت و دومین سال جایزه البرز ویژه هنرهای تصویری The Alborz Prize</p>	<p>صفحه ورود و ثبت نام</p> <p>کد ملی</p> <input type="text" value="۰۱۳۳۴۵۶۷۸۹"/> <p>کد امنیتی</p> <input type="text" value="۷ 2-8-4 ۱۳۳۴"/> <p>تایید</p>
---	--


<p>۲</p>   <p>شصت و دومین سال جایزه البرز ویژه هنرهای تصویری The Alborz Prize</p>	<p>صفحه ورود و ثبت نام</p> <p>شماره همراه</p> <input type="text" value="۰۹۱۳۳۴۵۶۷۸۹"/> <p>تایید</p>
---	---

- اطلاعات خواسته شده را با دقت تکمیل نمایید. در هنگام تکمیل فرم ثبت نام به تذکرات و راهنمایی‌ها توجه کافی و لازم را داشته باشید.

تذکره ۱: با هر کد ملی و شماره همراه تنها یک دانش آموز، قادر به ثبت نام خواهد بود.

ب- تکمیل فرم داوری و پند ثبت نام

در صورت صحت اطلاعات وارد شده (کد ملی و شماره همراه)، قادر خواهید بود به پند کاربری خود وارد شوید.



بنیاد فرهنگی البرز

داشبورد / پروفایل

پروفایل

اطلاعات دانش آموز

نام	نام خانوادگی	مقطع تحصیلی	
نام خود را وارد کنید	نام خانوادگی خود را وارد کنید	مقطع تحصیلی خود را وارد کنید	
رشته	کد ملی	جنسیت	
رشته ی خود را وارد کنید	کد ملی خود را وارد کنید	جنسیت خود را وارد کنید	
نام پدر	محل تولد	روز تولد	
نام پدر خود را وارد کنید	محل تولد خود را وارد کنید	روز تولد خود را وارد کنید	
استان	شهر		
استان خود را انتخاب کنید.	شهر خود را انتخاب کنید.		
ایمیل *	تلفن	کد پستی	
لطفا آدرس ایمیل خود را وارد نمایید	۰۲۱ - ۴۴۶۶۸۸۷۷	کد پستی خود را وارد کنید	
عکس پرسنلی *	تصویر صفحه اول و دوم شناسنامه *	تصویر صفحه سوم و چهارم شناسنامه *	تصویر کارت ملی *
آپلود تصویر تصویر را گرفته و اینجا رها کنید.	آپلود تصویر تصویر را گرفته و اینجا رها کنید.	آپلود تصویر تصویر را گرفته و اینجا رها کنید.	آپلود تصویر تصویر را گرفته و اینجا رها کنید.

تایید و مرحله بعد

- توجه داشته باشید که تنها در زمان مقرر و مطابق با جدول زمانبندی ثبت نام و ویرایش موجود در سایت دانش آموزی جایزه البرز، امکان بارگذاری و اصلاح مدارک را برخوردار خواهید بود.
- باتوجه به دوره و شاخه تحصیلی خود به صفحه فرم داوری وارد شوید. لازم به ذکر است که در صورت انتخاب نادرست فرم مربوطه (نسبت به دوره و شاخه تحصیلی خود)، امکان اصلاح و جبران وجود نخواهد داشت.
- پس از مطالعه دقیق شیوهنامه و تهیه تصاویر مناسب (مطابق با شرایط و الزامات ذکر شده در شیوهنامه و با کیفیت و وضوح مناسب) از مدارک و مستندات لازم در هر بخش، نسبت به ثبت اطلاعات و ثبت نام اقدام نمایید.

- داشبورد
- پروفایل
- مقالات
- کتاب ها
- اختراعات
- دوره های آموزشی
- عضویت در تشکل ها
- مسابقات علمی
- مسابقات فرهنگی و هنری
- مسابقات و المپیادهای ورزشی
- جشنواره های علمی و پژوهشی
- مهارت آموزی
- دوره های ورزشی

گواهی معتبر دوره های آموزشی

داشبورد / گواهی معتبر دوره های آموزشی

گواهی معتبر دوره های آموزشی

سطح

عنوان

سطح خود را انتخاب کنید

عنوان خود را وارد کنید

تصویر مدرک*

آپلود تصویر
تصویر را گرفته و اینجا رها کنید.

تایید و مرحله بعد

تاکید می گردد که بارگذاری مدارک و مستندات لازم مطابق با شیوه نامه مربوطه، جهت ثبت اطلاعات در هر بخش ضروری می باشد.

تایید نهایی

داشبورد / تایید نهایی

تایید نهایی مسابقه

پس از پر کردن تمامی اطلاعات با زدن دکمه نهایی نام شما در مسابقه ثبت خواهد شد و پس از آن امکان ویرایش اطلاعات را تا زمان مقرر شده نخواهید داشت. کد پیگیری را نزد خود نگه دارید.

تایید نهایی

در صورت اطمینان از صحت اطلاعات و بارگذاری مدارک و مستندات مربوطه در هر بخش، نسبت به تایید نهایی فرم ثبت نام اقدام نمایید. بعد از تایید نهایی ثبت نام خود، پیام موفقیت در ارسال فرم ثبت نام و مدارک و مستندات خود را به انضمام کدپیگیری مشاهده خواهید نمود. تاکید می‌گردد که در حفظ و نگهداری کد پیگیری ثبت نام خود جهت برخورداری از فرصت اصلاح و ویرایش ثبت نام خود در مهلت مقرر، دقت و اهتمام لازم را داشته باشید.

لازم به ذکر است که در اتمام ثبت نام خود، می‌توانید اطلاعات ثبت شده خود را در پنل کاربری ملاحظه نمایید.

پ- چگونگی آماده‌سازی و ارسال مدارک

لازم است که تصویر مناسب هریک از مدارک خود را به شرح زیر و از قبل آماده نمایید:

از هریک از مدارک خواسته شده، یک تصویر جداگانه در اندازه یک برگ A4 و با حجم پایین (حداکثر ۲۵۰ کیلوبایت) تهیه کنید. این تصویر را یا با استفاده از اسکنر و یا دوربین دیجیتال نظیر دوربین تلفن همراه تهیه کنید. اگر از تلفن همراه استفاده می‌کنید مراقب باشید که اولاً دستتان نلرزد و تصویر تار نباشد و ثانیاً تصویر، کامل و بدون چروکیدگی باشد. برای گرفتن عکس مناسب با تلفن همراه، توصیه می‌شود از نرم‌افزار کم اسکنر استفاده نمایید.

- عکس هر مدرک باید به نام دانش‌آموز به علاوه عنوان آن مدرک باشد.
- مثال jpg. سعید- محمدی- کارنامه یا jpg. علی ترابی- مسابقات علمی
- زمانی که از همه مدارک خود تصویر موردنظر را تهیه نمودید، آماده خواهید بود تا نسبت به ثبت نام و تکمیل اطلاعات و مدارک اقدام و مبادرت ورزید.
- بعد از تکمیل فرم و تایید نهایی ثبت نام خود، می‌بایست از طریق سایت و فضاهای مجازی جایزه البرز نسبت به دریافت اطلاعیه‌ها و اخبار این جایزه مبادرت ورزید.

با آرزوی توفیق و سربلندی برای همه عزیزان